


# Ik wil weer zien



Bartimeüs zit bij de poort van de stad Jericho. Elke dag zit hij hier. Dan kan hij iedereen die de stad in komt om een klein beetje geld vragen. Van dat geld koopt iemand dan later een stuk brood voor hem.

Ook vandaag zit hij weer bij de poort. Maar hij voelt dat er iets gaat gebeuren. Er is vandaag iets aan de hand in de stad. Mensen praten opgewonden met elkaar: 'Heb je het gehoord? Jezus is in Jericho! Je weet wel, die leraar die zoveel wonderen doet!' Bartimeüs schuift onrustig heen en weer op zijn plek: die man wil hij ontmoeten. Misschien kan Jezus hem wel beter maken...

Na een tijdje weet hij dat Jezus in de buurt is. De mensen praten nog sneller, en iedereen heeft haast.

Bartimeüs merkt dat niemand meer aandacht voor hem heeft. Daarom begint hij te roepen: 'Jezus! Zoon van David! Help me toch!' De mensen zeggen dat hij zijn mond moet houden, maar hij roept nog harder.

Dan staat er een man voor hem. Die zegt tegen hem: 'Wat kan ik voor je doen?'

Daar hoeft Bartimeüs niet over na te denken: 'Ik wil weer zien!' fluistert hij.

En hij heeft dat nog niet gezegd, of hij merkt het al: hij kan weer zien. Nu kan hij doen wat hij maar wil! En daar hoeft hij niet lang over na te denken: 'Jezus, mag ik met u mee naar Jeruzalem?'



# Hoe komt Bartimeüs bij Jezus?

Kun jij de weg vinden van Bartimeüs naar Jezus?



# Wat staat hier?

Zet steeds een cirkel om elke derde letter, en ontdek iets bijzonders!



# KLEURPLAAT



# JE EIGEN VERGROOTGLAS

Soms kun je iets niet goed lezen omdat de letters heel klein zijn. Maak je eigen vergrootglas!

## Wat heb je nodig?

- plastic huishoudfolie
- een stuk stevig karton
- een schaar
- een glas water
- plakband
- een tekst met piepkleine letters of plaatjes

## Hoe maak je een vergrootglas?

- Knip een rond gat in het karton, zo groot als jij wilt dat het vergrootglas wordt.
- Leg het plastic folie over het gat. Probeer het strak te trekken en plak het vast met plakband.
- Leg je vergrootglas op de letters of plaatjes die je wilt bekijken. Druppel heel voorzichtig wat water op het folie, en kijk wat er gebeurt!

# peter



Peter woont samen met zijn ouders op een boerderij in Kenia. Zijn broers studeren al. Zijn oma woont in een huis naast de boerderij.


Overdag gaat Peter natuurlijk naar school. Maar na school pakt hij snel zijn fiets. Hij vindt het leuk om heel hard te fietsen.



Peter kreeg pas voor het eerst een eigen bijbel. Daar is hij heel trots op.

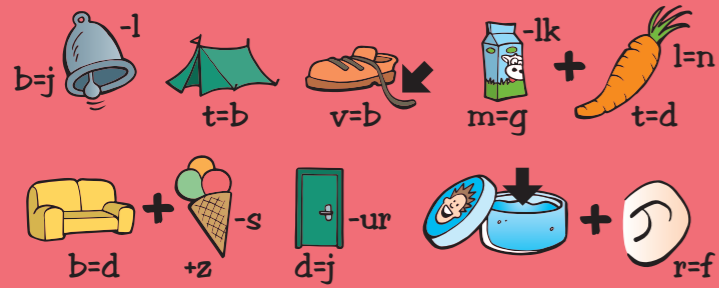


Nu kan hij op school zelf in de Bijbel lezen, net als zijn vriendjes.



# Bartimeüs

Los de rebus op en je ontdekt wat Jezus tegen Bartimeüs zegt als hij hem genezen heeft.



oplossing


.....

.....

.....

# WIST JE DAT?

Kleur de bijbeltekst mooi in!



## Jericho

Jericho was de eerste stad die de Israëlieten veroverden toen ze het land Kanaän binnentrokken. De Israëlieten liepen zeven dagen lang om de stad heen, en daarna stortten de muren in. Dat verhaal kun je lezen in Jozua 6:1-16.

## Zoon van David

Bartimeüs roept Jezus met een bijzondere naam: Zoon van David. Dat heeft niets te maken met de vraag of Jezus een achterkleinzoon van koning David is. 'Zoon van David' was een titel voor de bijzondere koning die de mensen toen verwachtten: de messias. Die koning zou voor recht en vrede zorgen. Hij zou arme mensen helpen en mensen bevrijden die gevangen zitten.

## Bartimeüs

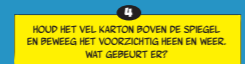
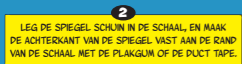
Wist jij dat Bartimeüs 'zoon van Timeüs' betekent? Bar is namelijk het Aramese woord voor: zoon. Het Aramees is één van de talen van het Oude Testament. En de naam Timeüs betekent: perfect. En wist je dat Bartimeüs de enige man of vrouw is die genezen wordt door Jezus van wie we de naam weten?

# IK ZIE ... IK ZIE ...

Bartimeüs ziet alles weer als Jezus hem beter gemaakt heeft. Alles krijgt dus weer kleur. Geef ook eens alles kleur met dit proefje!

## wat heb je nodig

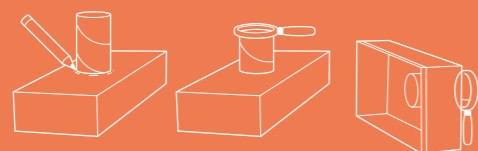
- een zaklamp
- een ondiepe schaal
- plakgum of duct tape
- een vel wit karton
- een spiegel



Let op: Je moet schijnen op de helft van de spiegel die in het water ligt!

# OP DE KOP

Als er iets bijzonders gebeurt, kun je zeggen dat alles op de kop staat! Kun jij iets tekenen dat je op de kop ziet? Maak daarvoor deze speciale omkeermachine.



## Wat heb je nodig?

- een schoenendoos zonder deksel
- een wc-rol
- een vergrootglas
- overtrekpapier
- een schaar
- een potlood
- duct tape en plakband

## Aan de slag:

- Maak een gat in de bodem van de schoenendoos dat net iets kleiner is dan de wc-rol.
- Plak het vergrootglas met de duct tape vast aan de wc-rol, en duw de wc-rol in het gat. Let op: je moet de wc-rol wel kunnen draaien.
- Plak het overtrekpapier met het plakband vast aan de bovenkant van de schoenendoos.

- Zet de doos met de wc-rol voor het voorwerp dat je wil tekenen. Kijk naar het overtrekpapier.
- Wat gebeurt er nu?**



# charity



Charity is twaalf jaar oud en woont in Kenia. Ze hoort bij de Masai. Dat kun je zien aan haar mooie rode kleren. De Masai houden vooral van rood. Die kleur betekent dat je dapper bent.

Charity woont met haar familie in een traditionele Masai-huis. Dit soort huizen noemt je 'manyatta'.



Dankzij geld uit Nederland heeft Charity een bijbel gekregen.



Nu kunnen Charity en haar klasgenoten allemaal uit een eigen bijbel lezen op school. Charity mag de Bijbel ook mee naar huis nemen, zodat ze er daar ook uit kan lezen.

